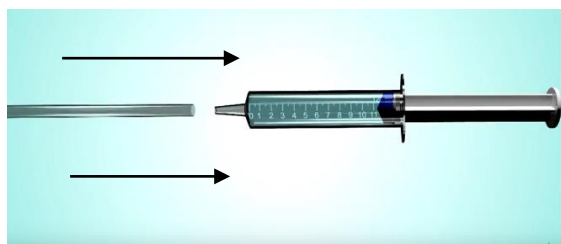
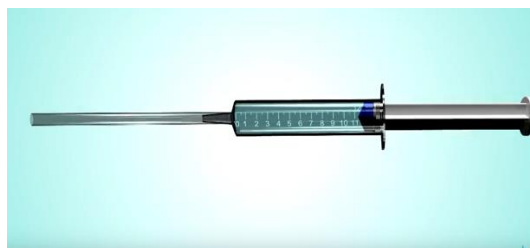


Jak stosować żel Gynotal?

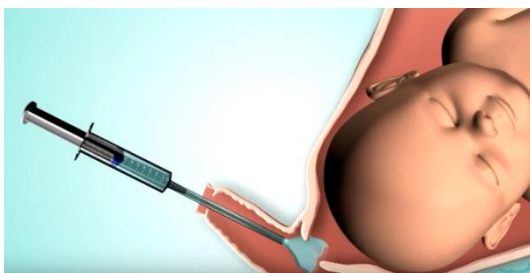
1. Umieść aplikator w strzykawce.



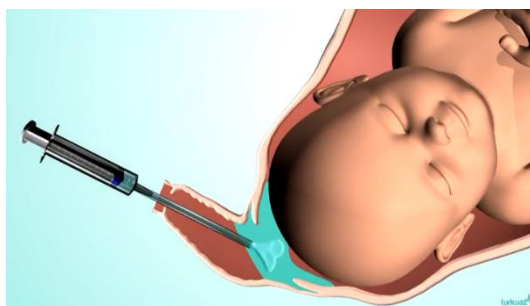
2. Wprowadź aplikator do pochwy i aplikuj żel ze strzykawki A poniżej szyjki macicy.



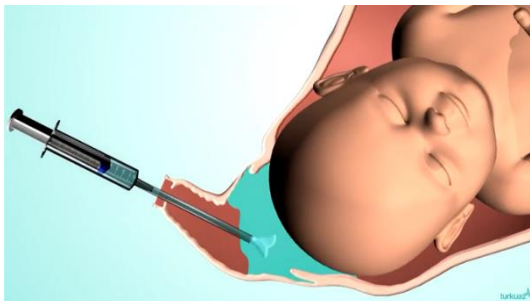
3. Powtarzaj aplikację żelu ze strzykawek A w regularnych odstępach czasu w trakcie trwania 1 etapu porodu.



4. Gdy szyjka rozszerzy się do 10 cm i poród przejdzie do etapu drugiego, aplikuj żel ze strzykawki B.



5. Gdy faza wypychania dobiegnie końca wyciągnij dziecko.



Zamów pod numerem tel. 62 332 00 00

Chcesz by Twoje Pacjentki same dokonały zakupu?
Skieruj je na stronie <https://femizone.pl/> tel: 62 590 42 22



Wyłączny dystrybutor w Polsce:
Meringer Sp. z o.o.
ul. Dobrzecka 95/8a
62-800 Kalisz

