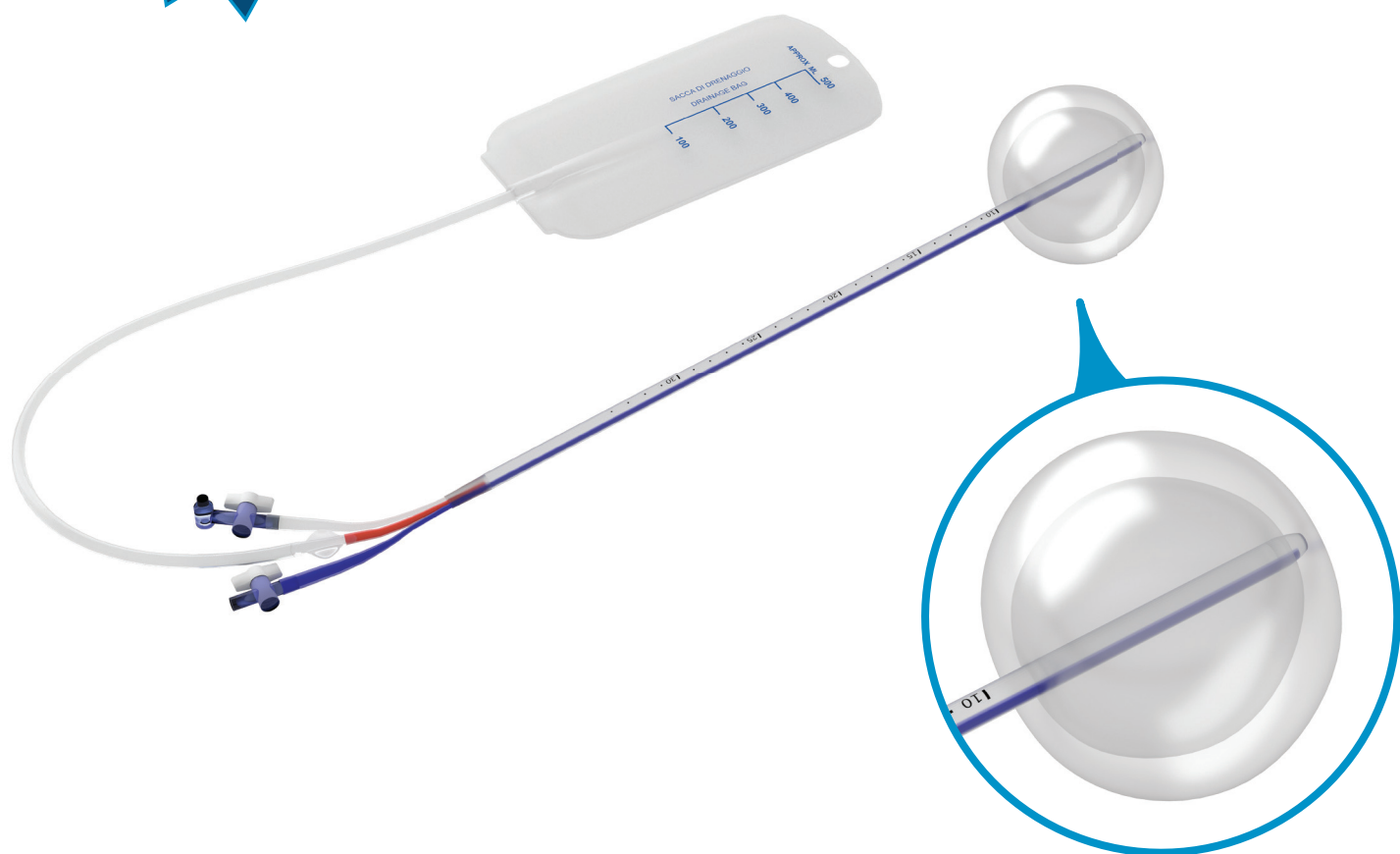


NOWE ROZWIĄZANIE DO REDUKCJI KRWAWIENIA POPORODOWEGO (PPH)

DOSTĘPNY TYLKO W MERINGER

**NOWY
PRODUKT**

METRASTOP Podwójny lekki balon



Podwójny lekki balon = komfort dla pacjentki

(płyn → zewnętrzny balon/ powietrze → wewnętrzny balon)

Balon pozostaje w miejscu, niwelując ryzyko wysunięcia się.

Szybko się napełnia.

Istnieje możliwość regulacji położenia cewnika, jeśli został ustawiony w niewłaściwym miejscu.

ZADZWOŃ I ZAMÓW

62 332 00 00 • www.sklep.meringer.pl


meringer®
10 lat

Należy ustalić objętość macicy w badaniu fizykalnym lub za pomocą badania USG.

1

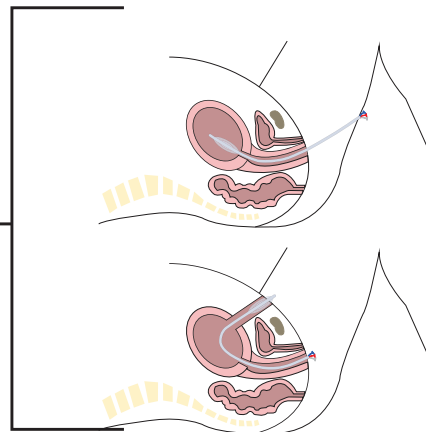
Założenie przezpochwowe:

Wsunąć końcówkę cewnika do macicy i upewnić się, że balon jest umieszczony w całości za kanałem szyjki macicy i za jej ujściem.

Założenie przez powłoki brzuszne w trakcie cięcia cesarskiego:

- Włożyć cewnik w trakcie histerotomii, umieszczając część pompującą w kanale pochwy przez szyjkę macicy a końcówkę z balonem w jamie macicy.
- Zamknij cięcie zgodnie z przyjętymi standardami.

2



NAPEŁNIANIE BALONÓW

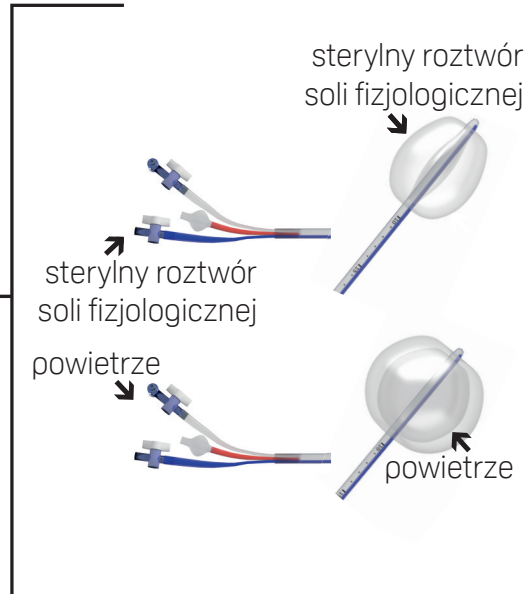
- Napełnij załączoną strzykawkę o pojemności 60 ml sterylnym roztworem soli fizjologicznej. Podłącz strzykawkę do końcówki o kolorze niebieskim i wstrzyknij płyn. Zamknij kurek.

W ten sposób napełniamy **balon zewnętrzny**.

- Podłącz tą samą strzykawkę o pojemności 60 ml (pustą) do zaworu pompki z przezroczystą końcówką i napompuj maksymalnie 420 cc powietrza (ok. 7 naciśnień).

Po napompowaniu balonu, zamknij kurek. Zawór przezroczystej końcówki zapobiega wypadaniu strzykawki w trakcie napełniania. W ten sposób napełniamy balon wewnętrzny.

3



PODŁĄCZENIE WORECZKA DRENAŻOWEGO

Podłącz końcówkę drenu (**kolor czerwony**) do dołączonego woreczka zbiorczego w celu obserwacji hemostazy.

4



USUNIĘCIE BALONU.

- Usunąć zawór z przezroczystej końcówki i otworzyć kurek aby wypuścić powietrze.
 - Otwórz kurek **niebieskiej końcówki** lub użyj odpowiedniej strzykawki aby usunąć zawartość zewnętrznego balonu do momentu jego całkowitego opróżnienia. Można naciąć uchwyt cewnika w celu szybszego opróżnienia balonu.
- Delikatnie wysunąć cewnik z macicy oraz kanału pochwy i zutylizuj.

5

